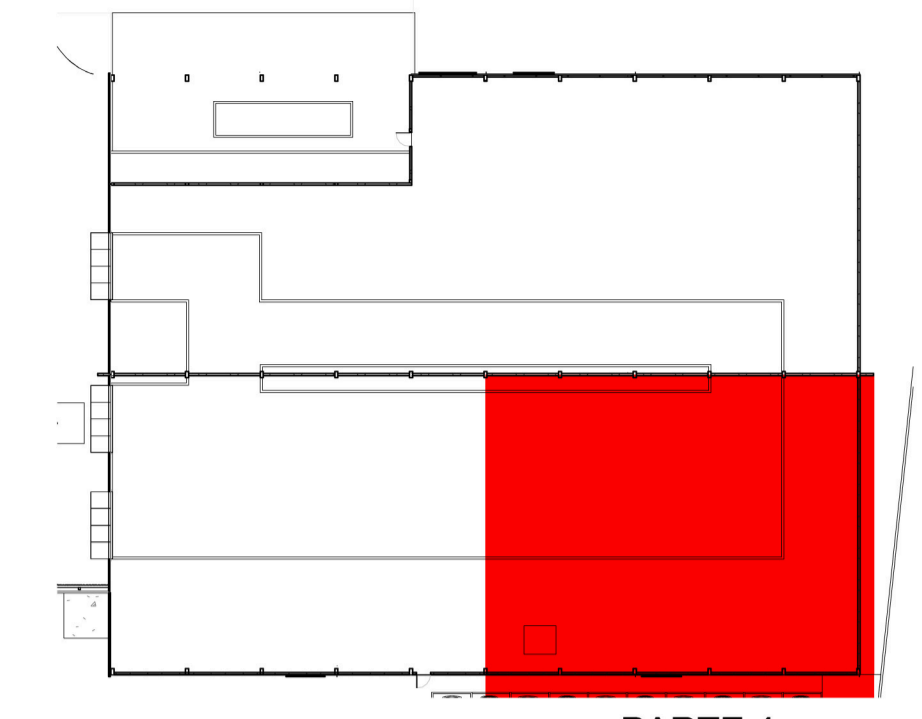
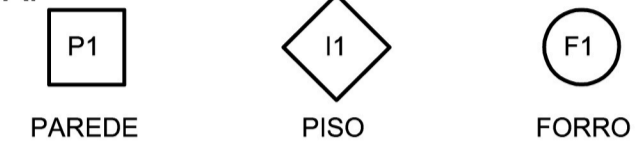


1 PLANTA BAIXA TÉRREO - PARTE 4  
ESCALA 1 : 50



2 PLANTA BAIXA TÉRREO  
ESCALA 1 : 500

LEGENDA.



P1. PAREDE DE ALVENARIA DE CONCRETO COM PINTURA BRANCA  
P2. PAREDE DE ALVENARIA COM REVESTIMENTO CERÂMICO

I1. PISO CERÂMICO 45X45 ESMALTADO COR BRANCA  
I2. PISO CERÂMICO 30X30 ESMALTADO COR BRANCA  
I3. SOLEIRA DE GRANITO  
I4. PISO DE CONCRETO POLIDO PINTADO NA COR AZUL  
I5. PISO DE CONCRETO POLIDO PINTADO NA COR AMARELA  
I6. PISO DE CONCRETO POLIDO PINTADO NA COR CINZA

F1. FORRO DE PVC + LÃ DE ROCHA ENSACADA  
F2. LAJE COM PINTURA ACRILICA BRANCA

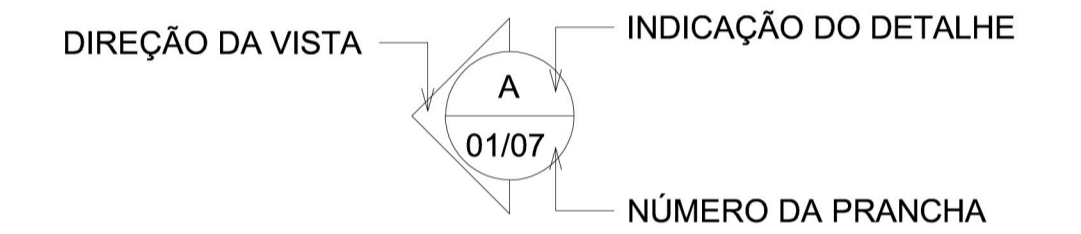


TABELA DE PORTAS			
CÓDIGO	ALTURA (m)	LARGURA (m)	QUANTIDADE
P1	5,80	4,50	3
P2	1,70	0,70	3
P3	2,10	0,90	4
P6	2,10	0,80	2
P7	2,10	0,70	2
P34	2,10	1,20	2
P52	2,13	5,50	1

TABELA DE JANELAS			
CÓDIGO	ALTURA (m)	LARGURA (m)	QUANTIDADE
J1	1,20	1,70	5
J2	1,20	1,20	1
J3		1,00	1
J4		0,50	1
J5		1,00	1

ESTATÍSTICA  
 ÁREA DO TERRENO:.....4.619,716 m2  
 ÁREA A CONSTRUIR:.....1.808,84 m2  
 ÁREA DE PROJEÇÃO:.....2.097,25 m2  
 TAXA DE OCUPAÇÃO:..... 38,97%

APROVAÇÃO PÚBLICA

PROJETO ARQUITETÔNICO

OBRA: CENTRAL DE RECICLAGEM - UNIDADE CÉU AZUL

PROPRIETÁRIO: MUNICÍPIO DE CÉU AZUL

RESP. TÉCNICO - PROJETO: ARQ. RAFAEL BARBIERI ZAIA  
 PROPRIETÁRIO: MUNICÍPIO DE CÉU AZUL

DESENHO: EDUARDO FIGUEIRA

DATA: MAR/2018

ESCALA: INDICADA

ENDEREÇO OBRA: SERVIDÃO DE PASSAGEM DO LOTE RURAL Nº 268A - LOTE 269 S1

CONTEÚDO: PLANTA BAIXA TÉRREO PARTE 4

PRANCHA: 05  
ESCALA: 11

A APROVAÇÃO DO PRESENTE PROJETO PELA PREFEITURA NÃO RECONHECE A PROPRIEDADE DO IMÓVEL